

ATIVIDADES COMPLEMENTARES

Orientações:

**Coordenação do Curso de Engenharia Civil
Curvelo/MG**

ATIVIDADES COMPLEMENTARES

“Conjunto de atividades acadêmicas selecionadas e realizadas pelo aluno, durante seu curso de graduação, sempre com **aprovação da coordenação do curso**”.

Guia Acadêmico da Graduação – Versão 2016 – p. 53

ATIVIDADES COMPLEMENTARES

- De acordo com a Res. CEP 39/10, as atividades complementares classificam-se em cinco tipos:
 - (I) Iniciação Científica e Tecnológica; (II) Monitoria; (III) Atividade de Extensão; (IV) Atividade de Prática Profissional; (V) Outras atividades complementares, sendo essas regulamentadas pela Resolução CGRAD 17/11.

ROTEIRO:

O procedimento para inclusão das atividades complementares no qualidata terá a seguinte seqüência:


- 1. Preenchimento do requerimento online;
<http://atvcomplcefetcurvelo.vai.la/>
- 2. Entrada de dados no qualidata;
- 3. Entrega de documentos na secretaria da coordenação;
- 4. Aguardo da homologação da entrega pelo coordenador de atividades complementares;
- 5. Aguardo do aceite da atividade;
- 6. Caso aceite o material será encaminhado ao registro e arquivado em pasta do aluno;
- 7. Caso não aceite poderá ser enviado ao Colegiado do curso;

*Para casos omissos procurar o coordenador de atividades complementares ou contatar por email:
atvcomplementares.cvo@gmail.com*


Como inserir a atividade no qualidata





INFORMAÇÕES DA ATIVIDADE	
Tipo de Atividade	Produção Científica e Tecnológica ▼
Fator de Conversão	Resumo ▼
Carga Horária	Artigo Completo: Congresso Internacional Artigo Completo: Congresso Nacional Outras Publicações
Data da Atividade	Periódico
Ano Letivo	Resumo
Semestre	1º Semestre ▼
Observações	<input type="text"/>
CAMPOS PARA PREENCHIMENTO	
Tipo de Publicação	Artigo completo em Congresso Internacional ▼
Nome Completo dos Autores	<input type="text"/> Escrever o nome completo dos autores separados por ponto e vírgula
Título do Artigo	<input type="text"/>
Nome do Evento/ Nome do Periódico	<input type="text"/> Em caso de evento, preencher com o nome do evento. Em caso de Periódico, preencher com o nome do periódico, volume (v.__), página inicial e final (ex.: p.__ - __), mês, ano.
Período de Realização do Evento Ou Dados de Publicação do Periódico	<input type="text"/> Em caso de periódico, preencher com a data de publicação no formato volume (v.__), página inicial e final (ex.: p.__ - __), mês, ano. Em caso de Evento, preencher com o período de ocorrência do evento no formato (de dd/mm/aaaa a dd/mm/aaaa.)
Professor Orientador	<input type="text"/>
<input checked="" type="checkbox"/> Salvar <input type="checkbox"/> Voltar	

 **INFORMAÇÕES DA ATIVIDADE**


Tipo de Atividade	Patente/software ▼
Fator de Conversão	Autor ▼
Carga Horária	Autor Co-autor
Data da Atividade	<input type="text"/>
Ano Letivo	<input type="text"/>
Semestre	1º Semestre ▼
Observações	<input type="text"/>

 **CAMPOS PARA PREENCHIMENTO**


Tipo do Material	Patente ▼ Tipo do material produzido.
Título do Material	<input type="text"/> Título do material produzido.
Número do Registro da Patente Ou do Software	<input type="text"/> Preencher com o número de registro da patente ou do software
Nome(s) Do(s) Inventor(es) Ou Nome(s) Do(s) Proprietário da Licença do Software	<input type="text"/> Preencher com os nomes dos inventores ou dos proprietários do software.

 Salvar  Voltar



Versão do módulo dot net: 3.51.100

 **INFORMAÇÕES DA ATIVIDADE**


Tipo de Atividade	<input type="text" value="Apresentação de Trabalhos em Eventos"/>
Fator de Conversão	<input type="text" value="Apresentação"/>
Carga Horária	<input type="text"/>
Data da Atividade	<input type="text"/>
Ano Letivo	<input type="text"/>
Semestre	<input type="text" value="1º Semestre"/>
Observações	<input type="text"/>

 **CAMPOS PARA PREENCHIMENTO**


Autores	<input type="text"/> Preencher com os nomes dos autores do trabalho apresentado.
Título	<input type="text"/> Título do trabalho apresentado.
Nome do Evento	<input type="text"/> Nome do evento em que o trabalho foi apresentado.
Local	<input type="text"/> Cidade onde ocorreu o evento informar cidade / estado. Em caso de evento no exterior, informar cidade / país.
Data	<input type="text"/> Período do evento onde o trabalho foi apresentado. (de dd/mm/aaaa a dd/mm/aaaa). No caso de eventos com duração de um dia, informar somente a data no formato (dd/mm/aaaa).

 Salvar  Voltar



Versão do módulo dot net: 3.51.100

 **INFORMAÇÕES DA ATIVIDADE**


Tipo de Atividade ▶	Participação na Organização de Eventos ▼
Fator de Conversão ▶	Por Evento ▼
Carga Horária ▶	<input type="text"/>
Data da Atividade ▶	<input type="text"/>
Ano Letivo ▶	<input type="text"/>
Semestre ▶	1º Semestre ▼
Observações ▶	<input type="text"/>

 **CAMPOS PARA PREENCHIMENTO**


Nome do Evento ▶	<input type="text"/> Nome do evento em que participou.
Data ▶	<input type="text"/> Período do evento em que participou. (de dd/mm/aaaa a dd/mm/aaaa). No caso de eventos com duração de um dia, informar somente a data no formato (dd/mm/aaaa).
Função Desempenhada no Evento ▶	<input type="text"/> Descreva a função desempenhada no evento.
Local ▶	<input type="text"/> Cidade onde ocorreu o evento informar cidade / estado. Em caso de evento no exterior, informar cidade / país.

 Salvar  Voltar

Versão do módulo dot net: 3.51.100

 **INFORMAÇÕES DA ATIVIDADE**

Tipo de Atividade ▶	Participação em Programas de Intercâmbio Cultural/estudantil ▼
Fator de Conversão ▶	01 Mês ▼
Carga Horária ▶	<input type="text"/>
Data da Atividade ▶	<input type="text"/>
Ano Letivo ▶	<input type="text"/>
Semestre ▶	1º Semestre ▼
Observações ▶	<input type="text"/>

 **CAMPOS PARA PREENCHIMENTO**

Tipo do Intercâmbio ▶	Acadêmico ▼ Escolher o tipo de intercâmbio
Nome da Instituição Ou Empresa ▶	<input type="text"/> Identificar a instituição ou empresa
Local ▶	<input type="text"/> Cidade onde ocorreu o intercâmbio informar cidade / estado. Em caso de intercâmbio no exterior, informar cidade / país.
Período de Intercâmbio ▶	<input type="text"/> Período de vigência do intercâmbio, preencher no formato (dd/mm/aaaa - dd/mm/aaaa).




Salvar




Voltar



Versão do módulo dot net: 3.51.100


 **INFORMAÇÕES DA ATIVIDADE**

Tipo de Atividade	<input type="text" value="Premiação em Concurso Técnico, Científico Ou Artístico"/>
Fator de Conversão	<input type="text" value="4ª Colocação em Diante"/>
Carga Horária	<input type="text"/>
Data da Atividade	<input type="text"/>
Ano Letivo	<input type="text"/>
Semestre	<input type="text" value="1º Semestre"/>
Observações	<input type="text"/>


 **CAMPOS PARA PREENCHIMENTO**

Tipo do Concurso	<input type="text" value="Artístico"/> <small>Escolha o tipo de concurso</small>
Autores	<input type="text"/> <small>Preencher os nomes no formato: SOBRENOME, Nome; SOBRENOME, Nome; SOBRENOME, Nome. No caso de mais de três autores: SOBRENOME, Nome et al.</small>
Título do Trabalho	<input type="text"/> <small>Título do trabalho científico, técnico ou artístico</small>
Nome do Concurso	<input type="text"/> <small>Nome do concurso em que recebeu a premiação</small>
Colocação	<input type="text"/> <small>Preencher somente com o número da colocação.</small>
Local	<input type="text"/> <small>Cidade onde ocorreu a premiação informar cidade / estado. Em caso de premiação no exterior, informar cidade / país.</small>
Data da Premiação	<input type="text"/> <small>Data do recebimento da premiação</small>



 **Salvar**  **Voltar**

 **INFORMAÇÕES DA ATIVIDADE**


Tipo de Atividade ▶	Visita Técnica ▼
Fator de Conversão ▶	Fator de Conversão por Horas de Visita ▼
Carga Horária ▶	<input type="text"/>
Data da Atividade ▶	<input type="text"/>
Ano Letivo ▶	<input type="text"/>
Semestre ▶	1º Semestre ▼
Observações ▶	<input type="text"/>

 **CAMPOS PARA PREENCHIMENTO**


Empresa Ou Instituição ▶	<input type="text"/> Nome da empresa ou instituição
Professor Responsável Pela Visita ▶	<input type="text"/> Preencher com o nome do professor responsável pela visita
Local ▶	<input type="text"/> Cidade onde ocorreu o evento informar cidade / estado. Em caso de evento no exterior, informar cidade / país.
Dia ▶	<input type="text"/> Data da Visita Técnica

 Salvar  Voltar



Versão do módulo dot net: 3.51.100

 **INFORMAÇÕES DA ATIVIDADE**


Tipo de Atividade ▶	Representação Estudantil em Órgão Colegiado Oficial da Instituição ▼
Fator de Conversão ▶	Por Semestre de Participação Como Suplente ▼
Carga Horária ▶	Por Semestre de Participação Como Suplente Por Semestre de Participação Titular
Data da Atividade ▶	<input type="text"/>
Ano Letivo ▶	<input type="text"/>
Semestre ▶	1º Semestre ▼
Observações ▶	<input type="text"/>

 **CAMPOS PARA PREENCHIMENTO**


Órgão Colegiado ▶	<input type="text"/> Identificar o órgão colegiado
Período da Participação ▶	<input type="text"/> Preencher o período no formato dd/mm/aaaa - dd/mm/aaaa.

 Salvar  Voltar



Versão do módulo dot net: 3.51.100

 **INFORMAÇÕES DA ATIVIDADE**


Tipo de Atividade	<input type="text" value="Gestão de Órgãos de Representação Estudantil"/>
Fator de Conversão	<input type="text" value="Período Anual Como Presidente"/>
Carga Horária	<input type="text" value="Período Anual Como Suplente"/>
Data da Atividade	<input type="text"/>
Ano Letivo	<input type="text"/>
Semestre	<input type="text" value="1º Semestre"/>
Observações	<input type="text"/>

 **CAMPOS PARA PREENCHIMENTO**


Órgão Estudantil	<input type="text"/>
Cargo Ocupado	<input type="text"/>
Período de Gestão Como Presidente do Órgão Estudantil	<input type="text"/> Data de início e término da gestão do órgão estudantil. Formato dd/mm/aaaa - dd/mm/aaaa.

 Salvar  Voltar



Versão do módulo dot net: 3.51.100

 **INFORMAÇÕES DA ATIVIDADE**


Tipo de Atividade ▶	Curso de Línguas Estrangeiras ▼
Fator de Conversão ▶	Fator de Conversão Pelo Número de Horas do Curso. ▼
Carga Horária ▶	<input type="text"/>
Data da Atividade ▶	<input type="text"/>
Ano Letivo ▶	<input type="text"/>
Semestre ▶	1º Semestre ▼
Observações ▶	<input type="text"/>

 **CAMPOS PARA PREENCHIMENTO**


Nome do Curso ▶	<input type="text"/>
Instituição ▶	<input type="text"/> Preencher com o nome da instituição.
Língua Estrangeira ▶	<input type="text"/> Língua estrangeira cursada
Período do Curso ▶	<input type="text"/> Preencher o período no formato dd/mm/aaaa - dd/mm/aaaa.

 Salvar  Voltar



Versão do módulo dot net: 3.51.100


 **INFORMAÇÕES DA ATIVIDADE**

Tipo de Atividade ▶	<input type="text" value="Curso Extracurricular na Área de Concentração do Curso"/>
Fator de Conversão ▶	<input type="text" value="Fator de Conversão Pelo Número de Horas do Curso"/>
Carga Horária ▶	<input type="text"/>
Data da Atividade ▶	<input type="text"/>
Ano Letivo ▶	<input type="text"/>
Semestre ▶	<input type="text" value="1º Semestre"/>
Observações ▶	<input type="text"/>


 **CAMPOS PARA PREENCHIMENTO**

Nome do Curso ▶	<input type="text"/>
Nome da Empresa Ou Instituição ▶	<input type="text" value="Instituição/Local"/>
Período de Realização do Curso ▶	<input type="text"/> <small>Preencher o período no formato dd/mm/aaaa - dd/mm/aaaa.</small>



 **Salvar**  **Voltar****Versão do módulo dot net: 3.51.100**

 **INFORMAÇÕES DA ATIVIDADE**


Tipo de Atividade ▶	Curso Extracurricular em Área Diferenciada da Área de Concentração do Curso ▼
Fator de Conversão ▶	Fator de Conversão Pelo Número de Horas do Curso. ▼
Carga Horária ▶	<input type="text"/>
Data da Atividade ▶	<input type="text"/>
Ano Letivo ▶	<input type="text"/>
Semestre ▶	1º Semestre ▼
Observações ▶	<input type="text"/>

 **CAMPOS PARA PREENCHIMENTO**


Nome do Curso ▶	<input type="text"/>
Instituição ▶	<input type="text"/> Preencher com o nome da instituição
Período de Realização do Curso ▶	<input type="text"/> Informar o período de realização do curso no formato dd/mm/aaaa - a dd/mm/aaaa

 Salvar  Voltar



Versão do módulo dot net: 3.51.100


 **INFORMAÇÕES DA ATIVIDADE**

Tipo de Atividade ▶	Palestra na Área de Concentração do Curso em Horas ▼
Fator de Conversão ▶	Fator de Conversão Pelo Número de Horas. ▼
Carga Horária ▶	<input type="text"/>
Data da Atividade ▶	<input type="text"/>
Ano Letivo ▶	<input type="text"/>
Semestre ▶	1º Semestre ▼
Observações ▶	<input type="text"/>


 **CAMPOS PARA PREENCHIMENTO**

Evento ▶	<input type="text"/> Informe o nome do evento.
Título da Palestra ▶	<input type="text"/> Informe o título da palestra
Palestrante ▶	<input type="text"/> Nome do palestrante.
Instituição ▶	<input type="text"/> Nome da Instituição/Local
Data da Realização da Palestra ▶	<input type="text"/> Preencher a data da realização da palestra no formato dd/mm/aaaa.

 Salvar  Voltar

 **INFORMAÇÕES DA ATIVIDADE**

Tipo de Atividade	Participação em Congresso e Encontro Científico ▼
Fator de Conversão	01 Dia ▼
Carga Horária	<input type="text"/>
Data da Atividade	<input type="text"/>
Ano Letivo	<input type="text"/>
Semestre	1º Semestre ▼
Observações	<input type="text"/>

 **CAMPOS PARA PREENCHIMENTO**


Tipo do Evento	Encontro científico ▼ Escolha o tipo do evento.
Evento	<input type="text"/> Informe o nome do evento
Instituição	<input type="text"/> Nome da instituição
Local	<input type="text"/> Cidade onde ocorreu o evento informar cidade / estado. Em caso de evento no exterior, informar cidade / país.
Período do Evento	<input type="text"/> Preencher com o período do evento no formato (de dd/mm/aaaa a dd/mm/aaaa)




Salvar





Voltar

 **INFORMAÇÕES DA ATIVIDADE**


Tipo de Atividade ▶	Participação em Programas de Intercâmbio de Línguas Estrangeiras ▼
Fator de Conversão ▶	Fator de Conversão Pelo Número de Horas do Curso. ▼
Carga Horária ▶	<input type="text"/>
Data da Atividade ▶	<input type="text"/>
Ano Letivo ▶	<input type="text"/>
Semestre ▶	1º Semestre ▼
Observações ▶	<input type="text"/>

 **CAMPOS PARA PREENCHIMENTO**


Descrição do Programa de Intercâmbio ▶	<input type="text"/> Preencher com a descrição do programa de intercâmbio
Instituição ▶	<input type="text"/> Preencher com o nome da instituição.
Local ▶	<input type="text"/> Cidade onde ocorreu o programa informar cidade / estado. Em caso de programa no exterior, informar cidade / país.
Língua Estrangeira ▶	<input type="text"/> Língua estrangeira cursada
Período do Intercâmbio ▶	<input type="text"/> Preencher o período do intercâmbio no formato dd/mm/aaaa - dd/mm/aaaa.

 Salvar  Voltar



Versão do módulo dot net: 3.51.100


 **INFORMAÇÕES DA ATIVIDADE**

Tipo de Atividade	<input type="text" value="Programa de Educação Tutorial - Certificado Parcial"/>
Fator de Conversão	<input type="text" value="Fator de Conversão por Semestre"/>
Carga Horária	<input type="text"/>
Data da Atividade	<input type="text"/>
Ano Letivo	<input type="text"/>
Semestre	<input type="text" value="1º Semestre"/>
Observações	<input type="text"/>


 **CAMPOS PARA PREENCHIMENTO**

Programa	<input type="text"/>	Descrição do Programa de Educação Tutorial
Tema do Projeto	<input type="text"/>	Preencha com o tema do projeto.
Nome do Professor Tutor	<input type="text"/>	Preencher com o nome do professor tutor
Professor Orientador	<input type="text"/>	Preencha somente se caso o nome do professor orientador seja diferente do nome do professor tutor.



 **Salvar**  **Voltar****Versão do módulo dot net: 3.51.100**

 **INFORMAÇÕES DA ATIVIDADE**


Tipo de Atividade	Outras Atividades ▼
Fator de Conversão	Fator de Conversão a Definir Pelo Coordenador ▼
Carga Horária	<input type="text"/>
Data da Atividade	<input type="text"/>
Ano Letivo	<input type="text"/>
Semestre	1º Semestre ▼
Observações	<input type="text"/>

 **CAMPOS PARA PREENCHIMENTO**


Descrição da Atividade Realizada	<input type="text"/>
Período da Atividade	<input type="text"/> Início e Término
Término da Atividade	<input type="text"/> Término da atividade
Horas Cumpridas	<input type="text"/> Horas inteiras cumpridas

 Salvar  Voltar



Versão do módulo dot net: 3.51.100


 **INFORMAÇÕES DA ATIVIDADE**

Tipo de Atividade	Iniciação Científica e Tecnológica ▼
Fator de Conversão	Iniciação Científica ▼
Carga Horária	<input type="text"/>
Data da Atividade	<input type="text"/>
Ano Letivo	<input type="text"/>
Semestre	1º Semestre ▼
Observações	<input type="text"/>


 **CAMPOS PARA PREENCHIMENTO**

Iniciação Científica	<input type="text"/> Título do Trabalho de Iniciação Científica
Período Letivo	<input type="text"/> Período Letivo da Iniciação Científica, semestre/ano
Nome da Instituição	<input type="text"/> Nome completo da Instituição
Nome do Orientador	<input type="text"/> Nome completo do responsável pela orientação do Trabalho de Iniciação Científica
Tipo de Iniciação	Iniciação Científica ▼



 Salvar  Voltar

 **INFORMAÇÕES DA ATIVIDADE**


Tipo de Atividade	▼ Monitoria
Fator de Conversão	▼ Iniciação Científica
Carga Horária	<input type="text"/>
Data da Atividade	<input type="text"/>
Ano Letivo	<input type="text"/>
Semestre	▼ 1º Semestre
Observações	<input type="text"/>

 **CAMPOS PARA PREENCHIMENTO**


Iniciação Científica	<input type="text"/> Título do Trabalho de Iniciação Científica
Período Letivo	<input type="text"/> Período Letivo da Iniciação Científica, semestre/ano
Nome da Instituição	<input type="text"/> Nome completo da Instituição
Nome do Orientador	<input type="text"/> Nome completo do responsável pela orientação do Trabalho de Iniciação Científica
Tipo de Iniciação	▼ Iniciação Científica

 Salvar  Voltar



Versão do módulo dot net: 3.51.100

 **INFORMAÇÕES DA ATIVIDADE**

Tipo de Atividade ▶	Atividades de Extensão ▼
Fator de Conversão ▶	Atividade de Extensão ▼
Carga Horária ▶	<input type="text"/>
Data da Atividade ▶	<input type="text"/>
Ano Letivo ▶	<input type="text"/>
Semestre ▶	1º Semestre ▼
Observações ▶	<input type="text"/>

 **CAMPOS PARA PREENCHIMENTO**

Tipo de Atividade de Extensão ▶	Prestação de serviços ▼
Data de Início ▶	<input type="text"/> data de Início da Atividade
Data Final ▶	<input type="text"/> Data do final da atividade
Título do Projeto ▶	<input type="text"/>
Professor Orientador ▶	<input type="text"/> Nome completo do orientador
Instituição ▶	CEFET-MG

 Salvar  Voltar

Cálculo de horas:

Planilha Disponível:

<http://www.curvelo.cefetmg.br/site/sobre/aux/cursosuperior/EngenhariaCivil/aux/Informacoes/calculohoras.html>

Obrigado!